

Starker Export und anziehende Binnenkonjunktur

Nach einem historisch beispiellosen Anstieg hat der IHK-Konjunkturklimaindikator das Niveau der Boom-Jahre 2006/2007 überschritten. Im vierten Quartal 2010 stieg er um weitere acht auf jetzt 131 Punkte. Starke Exporte und eine anziehende Binnenkonjunktur haben die Entwicklung angetrieben. Die positiven Investitions- und Beschäftigungsplanungen signalisieren einen selbsttragenden Aufschwung für 2011.

In fast allen Branchen führten steigende Auftragseingänge im vierten Quartal erneut zu einer Verbesserung der aktuellen Geschäftslage. Anders als in den Boom-Jahren 2006/2007, als der Einzelhandel stagnierte, berichtet jetzt auch dieser von einem guten Geschäftsverlauf. Die positive Entwicklung bei den niedersächsischen Unternehmen zeigt, dass sie die Krise hinter sich gelassen haben.

Erstmals seit der Krise bezeichnet die **Industrie** den Auftragsbestand, der traditionell kaufmännisch eher vorsichtig beurteilt wird, wieder positiv. Umsätze und Auftragseingänge stiegen abermals an. Die Geschäftserwartungen werden wie die Exportaussichten anhaltend optimistisch gesehen, Investitionen und Beschäftigung werden 2011 deutlich wachsen. Insbesondere die Investitionsgüterher-

steller berichten von stark gestiegenen Auftragseingängen. Auch die Erwartungen an das künftige Auslandsgeschäft sind hier überdurchschnittlich hoch.

Im **Bauhauptgewerbe** hat der frühe Wintereinbruch im Dezember im Hoch- und Tiefbau deutliche Spuren hinterlassen. Trotzdem berichten 81 Prozent der Unternehmen von einer guten oder mindestens befriedigenden aktuellen Geschäftslage. Neben den allmählich auslaufenden Aufträgen aus den öffentlichen Konjunkturprogrammen machten sich gleichzeitig aber auch erste Anzeichen einer Belebung bei den Auftragseingängen aus der gewerblichen Wirtschaft bemerkbar. Die Erwartungen fallen damit erstmals nach dem Aufschwung 2006/2007 wieder positiv aus. Entsprechend planen die Bauunternehmen wieder mit höheren Investitionen und Neueinstellungen.

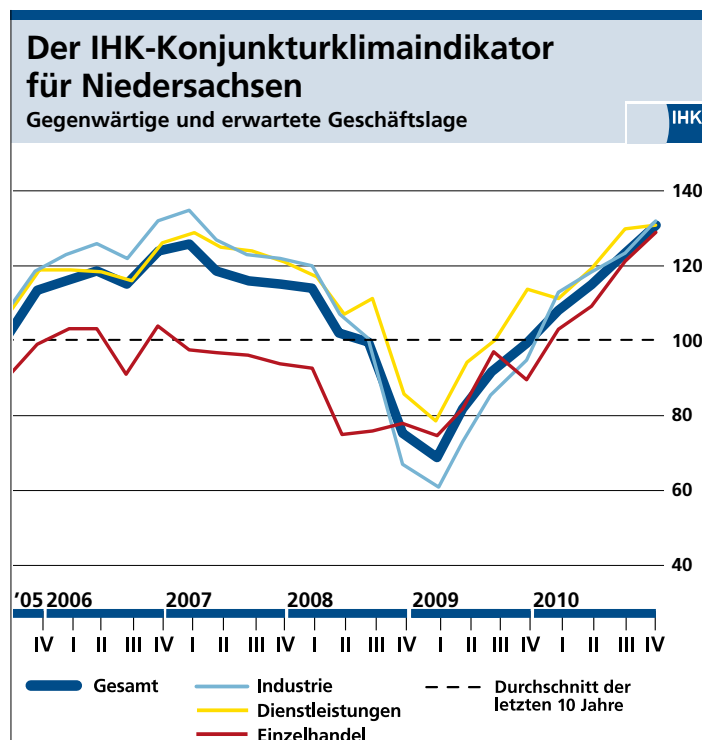
Der **Handel** knüpfte im vierten Quartal nahtlos an die guten Vorquartale an. Die Konsumneigung im Einzelhandel erreichte neue Rekordwerte. Vor allem die Kaufhäuser berichten von einem starken Weihnachtsgeschäft. 92 Prozent aller Einzelhändler waren mit ihrer aktuellen Geschäftslage zufrieden, 89 Prozent rechnen in den kommenden Monaten mit einer mindestens zufriedenstellenden Entwicklung. Auch der **Großhandel** zeigte sich mit dem Geschäftsverlauf sehr zufrieden.

Mit der starken Entwicklung in Industrie und Handel setzte sich der Aufschwung bei den **Verkehrsunternehmen** fort. Beförderungsvolumen und -preise zeigten in der Tendenz weiter aufwärts, die Geschäftslage wurde überwiegend als gut oder befriedigend eingestuft. Für die kommenden Monate rechnen die Verkehrsunternehmen trotz der steigenden Kraftstoffpreise mit einer robusten Entwicklung.

Auch die **Dienstleistungsunternehmen** starten mit Schwung ins neue Jahr. Vor allem die unternehmensbezogenen Dienstleistungen berichten von einem starken vierten Quartal. Als Konsequenz aus der dynamischen Auftragsentwicklung wollen viele Dienstleister neue Mitarbeiter einstellen.

Ausblick

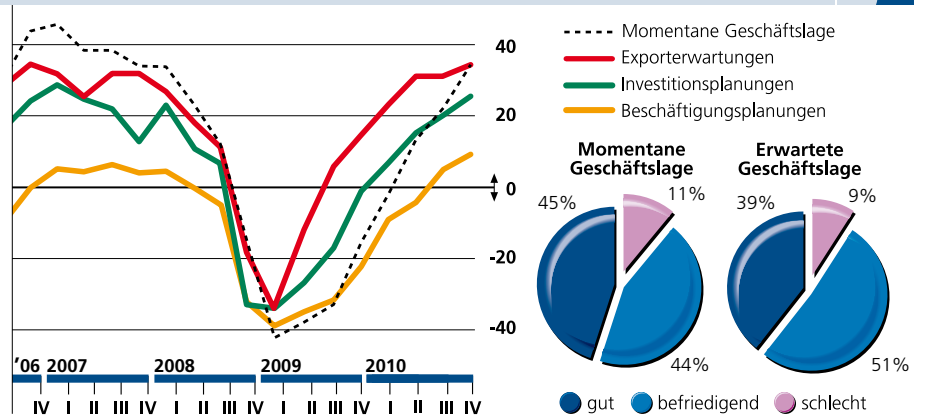
Wir erwarten in diesem Jahr in Niedersachsen ein Wachstum von 2,5 Prozent. Der private Konsum wird 2011 nach langen Jahren der Stagnation endlich wieder eine Stütze des Wachstums. Entscheidend bleiben allerdings die Impulse aus dem Ausland. Ein Risiko für die wirtschaftliche Entwicklung sehen die Unternehmen vor allem in den stark gestiegenen Rohstoff- und Energiepreisen.



Konjunktur in den Hauptwirtschaftsbereichen

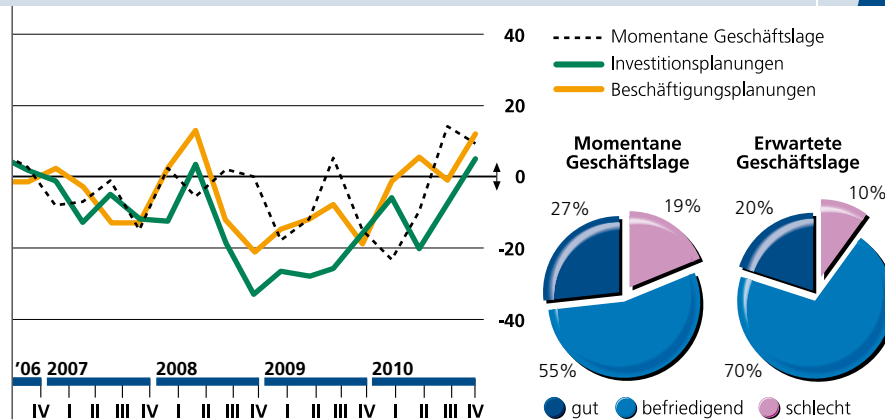
Industrie

Der Geschäftsverlauf in der Industrie hat sich weiter verbessert. Neben den nach wie vor starken Auftrags-eingängen aus dem Ausland, wächst jetzt die Binnennachfrage kräftig. Die gute Entwicklung spiegelt sich auch bei den expansiven Investitions- und Beschäftigungsplänen wider.



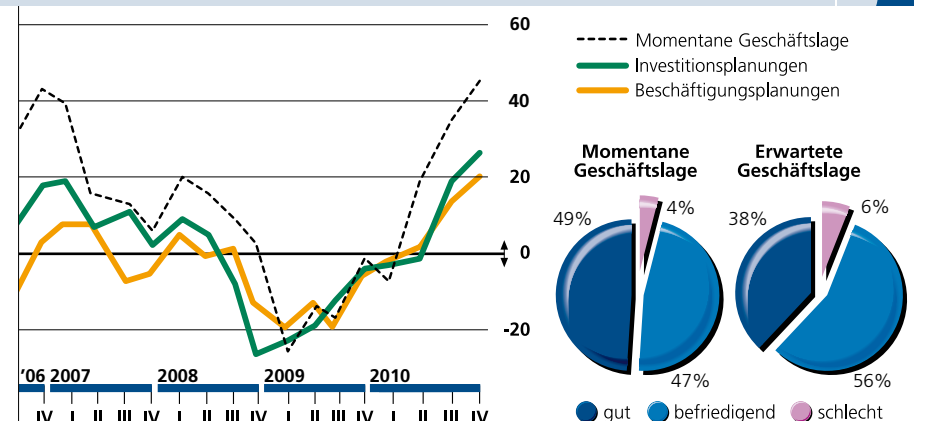
Bauindustrie

Trotz des frühen Wintereinbruchs zeigt sich das Baugewerbe überwiegend zufrieden und blickt leicht optimistisch in das neue Jahr. Die Belebung bei den Auftrags-eingängen aus der gewerblichen Wirtschaft deutet auf steigende Bauinvestitionen hin.



Großhandel

Kräftig steigende Umsätze sorgen im Großhandel für eine erneut verbesserte Geschäftslage. Insbesondere der industrie-nahe Großhandel profitiert dabei anhaltend von der guten Entwicklung der Industrie. Die Umsatzerwartungen für die kommenden Monate sind abermals gestiegen.



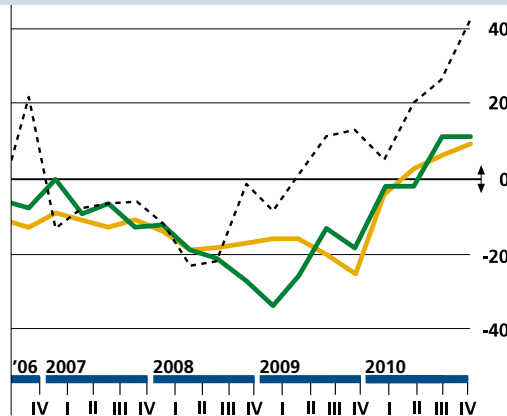
Saldo der Positiv-/Negativ-Antworten

Auf den Seiten 2 und 3 finden Sie den Konjunkturverlauf der Wirtschaftsgruppen der letzten Jahre. Der Saldo beispielsweise für die Geschäftslage der Industrie (+34) errechnet sich aus den nach Unternehmensgrößen gewichteten positiven Unternehmensantworten in Prozent (45) abzüglich der negativen Antworten (11). Antworten wie „befriedigend“ oder „etwa gleichbleibend“ werden im Saldenkonzept vernachlässigt.

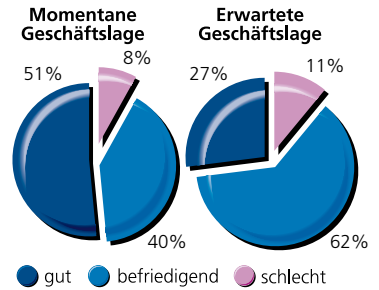
Einzelhandel

IHK

Die Konsumneigung der Kunden im Einzelhandel erreicht neue Rekordwerte und sorgt nach langen Jahren der Stagnation wieder für echte Zuwächse. Nahezu alle Branchen können davon profitieren. Der Handel rechnet für die nächsten Monate mit einem weiteren Umsatzplus.



--- Momentane Geschäftslage
 — Investitionsplanungen
 — Beschäftigungsplanungen

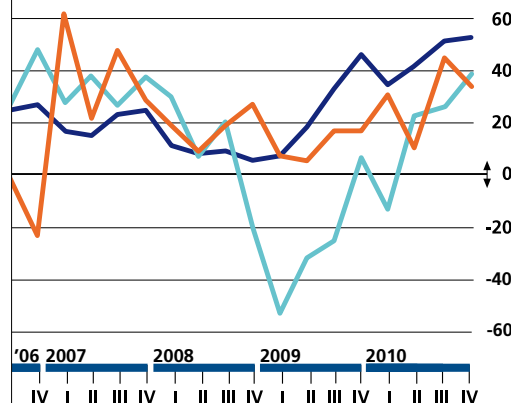


● gut ● befriedigend ● schlecht

Dienstleistungen

IHK

Ein deutlich ansteigendes Beförderungsvolumen und höhere Preise haben die Lage bei den Verkehrsunternehmen verbessert. Die Banken melden ein steigendes Kreditvolumen bei Investitions- und Betriebsmittelkrediten. Auch die Versicherer sind mit ihrem Geschäftsverlauf zufrieden.

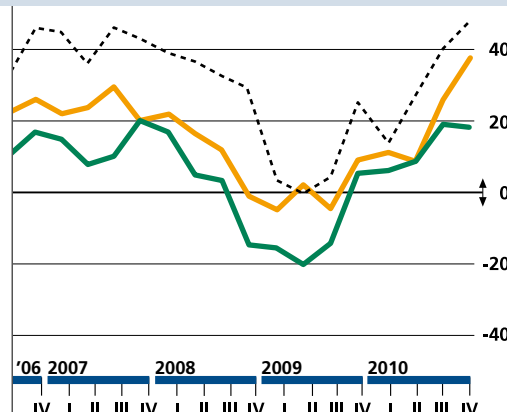


Momentane Geschäftslage
 — Banken
 — Versicherungen
 — Verkehr

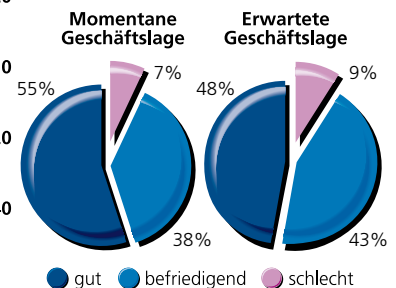
Unternehmensbezogene Dienstleistungen

IHK

Mit dem starken Anstieg der Geschäftstätigkeit in Industrie und Handel sind auch die meisten unternehmensbezogenen Dienstleister wieder auf Expansionskurs. Merkwürdigerweise verhält sich das Geschäft der personenbezogenen Dienstleister, die sich aber für das neue Jahr optimistisch zeigen.



--- Momentane Geschäftslage
 — Investitionsplanungen
 — Beschäftigungsplanungen



● gut ● befriedigend ● schlecht

Die ausführliche Tabelle mit den Umfrageergebnissen finden Sie im Internet unter www.hannover.ihk.de oder www.n-ihk.de

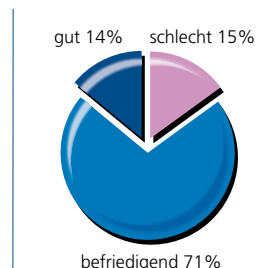
Erwartete Geschäftslage ausgewählter Wirtschaftszweige

Auf dieser Seite finden Sie einen Überblick über die Geschäftserwartungen ausgewählter Branchen. Die erwartete Geschäftsentwicklung beinhaltet dabei alle Faktoren vom Auftragseingang über die Umsätze bis zur Gewinnentwicklung.

Fahrzeugindustrie und Zulieferer

IHK

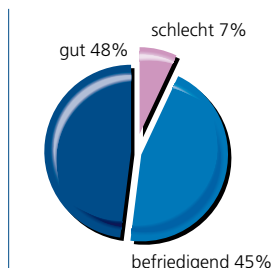
Die Auftragslage hat sich nachhaltig verbessert. Sorgen machen allerdings die Rohstoffpreise.



Maschinenbau

IHK

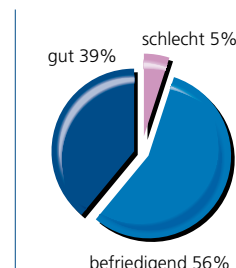
Die Entwicklung verläuft weiterhin sehr dynamisch. Die Unternehmen rechnen 2011 mit einem dicken Umsatzplus.



Textil- und Bekleidungsindustrie

IHK

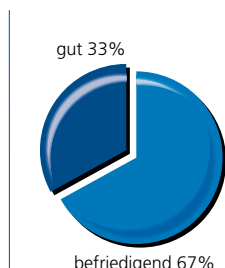
Auch bei den Konsumgüterherstellern ist der Aufschwung angekommen. Die Umsatzerwartungen sind hoch.



Großhandel mit Nahrungs- und Genussmitteln

IHK

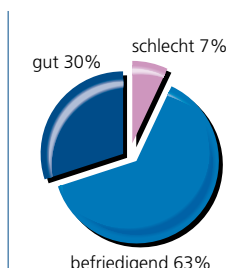
Nach dem guten 4. Quartal rechnet der Großhandel auch in den kommenden Monaten mit steigenden Umsätzen.



Einzelhandel mit Textilien und Bekleidung

IHK

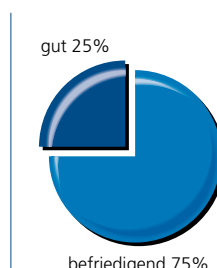
Der Handel profitiert von der gestiegenen Ausgabenfreude der Konsumenten und erwartet ein gleich bleibend gutes Geschäft.



Einzelhandel mit Schuhen und Lederwaren

IHK

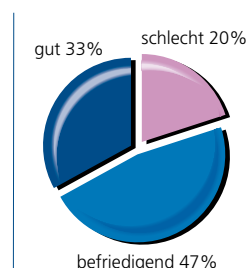
Die Schuhgeschäfte hatten dank des Wintereinbruchs ein starkes 4. Quartal zu verzeichnen. Die Aussichten sind gut.



Einzelhandel mit Unterhaltungselektronik

IHK

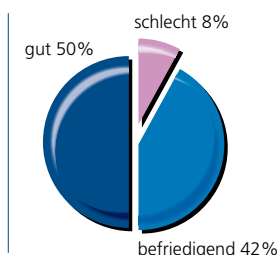
Das Weihnachtsgeschäft hat den Händlern dank innovativer Produkte wieder ein Umsatzplus eingebracht.



Medienwirtschaft und IT

IHK

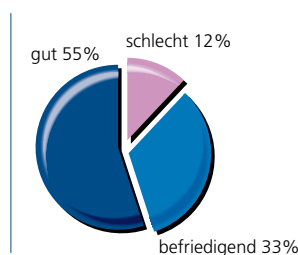
Die Geschäfte haben sich aufgrund der guten Auftragslage positiv entwickelt und eine Abschwächung ist nicht erkennbar.



Architektur- und Ingenieurbüros

IHK

Mit der starken Konjunktur steigen jetzt mit neuen Projekten auch die Umsätze der Ingenieurbüros wieder an.



IHK-Konjunkturumfrage Niedersachsen

| Wirtschaftszweig | Termin | Gegenwärtige Geschäftslage | | | Erwartete Geschäftslage | | | Klima- index | Erwartetes Exportgeschäft | | | Zukünftige Beschäftigtenzahl | | | Zukünftige Investitionen | | | |
|--|------------|----------------------------|-----|--------------|-------------------------|-------------------|----------------------------|-----------------|---------------------------|----------|---------------------------|---------------------------------|---------|---------------------------|--------------------------|----------|---------------------------|----------|
| | | Antworten | gut | befriedigend | schlecht | eher günstiger | etwa gleich bleibend | | eher ungünstiger | zunehmen | etwa gleich bleiben | abnehmen | steigen | etwa gleich bleiben | fallen | zunehmen | etwa gleich bleiben | abnehmen |
| | | | | | | | | | | | | | | | | | | |
| Insgesamt | 4. Qu. '10 | 1.668 | 46 | 45 | 9 | 34 | 56 | 10 | 131 | 39 | 56 | 5 | 20 | 70 | 10 | 33 | 54 | 13 |
| | 3. Qu. '10 | 1.676 | 37 | 53 | 10 | 31 | 57 | 12 | 123 | 34 | 61 | 5 | 16 | 73 | 11 | 29 | 57 | 14 |
| | 4. Qu. '09 | 1.671 | 23 | 55 | 23 | 22 | 54 | 23 | 99 | 25 | 64 | 10 | 7 | 70 | 22 | 21 | 53 | 25 |
| Produzierendes Gewerbe | 4. Qu. '10 | 611 | 43 | 45 | 12 | 37 | 53 | 10 | 129 | 39 | 56 | 5 | 21 | 66 | 12 | 36 | 50 | 13 |
| | 3. Qu. '10 | 645 | 34 | 53 | 13 | 31 | 56 | 13 | 119 | 36 | 60 | 5 | 16 | 71 | 12 | 30 | 56 | 14 |
| | 4. Qu. '09 | 616 | 16 | 53 | 32 | 25 | 51 | 24 | 93 | 25 | 65 | 10 | 6 | 68 | 26 | 22 | 53 | 25 |
| Industrie | 4. Qu. '10 | 500 | 45 | 44 | 11 | 39 | 51 | 9 | 132 | 39 | 56 | 5 | 22 | 65 | 13 | 39 | 48 | 13 |
| | 3. Qu. '10 | 522 | 35 | 51 | 14 | 34 | 56 | 10 | 123 | 36 | 60 | 5 | 17 | 71 | 12 | 34 | 53 | 13 |
| | 4. Qu. '09 | 488 | 16 | 51 | 33 | 28 | 51 | 20 | 95 | 25 | 65 | 10 | 5 | 68 | 27 | 24 | 51 | 25 |
| Vorleistungsgüterhersteller | 4. Qu. '10 | 232 | 49 | 41 | 10 | 43 | 52 | 5 | 138 | 38 | 58 | 4 | 24 | 68 | 8 | 36 | 55 | 9 |
| | 3. Qu. '10 | 237 | 37 | 53 | 10 | 33 | 59 | 8 | 126 | 31 | 66 | 3 | 20 | 72 | 9 | 40 | 48 | 13 |
| | 4. Qu. '09 | 224 | 8 | 61 | 31 | 30 | 51 | 18 | 93 | 27 | 64 | 9 | 6 | 67 | 27 | 28 | 46 | 27 |
| Investitionsgüterhersteller | 4. Qu. '10 | 131 | 46 | 42 | 12 | 39 | 51 | 11 | 131 | 49 | 44 | 7 | 25 | 64 | 12 | 47 | 37 | 16 |
| | 3. Qu. '10 | 139 | 39 | 47 | 14 | 35 | 54 | 11 | 125 | 36 | 57 | 7 | 19 | 64 | 17 | 29 | 60 | 12 |
| | 4. Qu. '09 | 131 | 20 | 35 | 45 | 22 | 56 | 21 | 87 | 20 | 68 | 11 | 5 | 66 | 29 | 13 | 59 | 28 |
| Ge- und Verbrauchsgüterhersteller | 4. Qu. '10 | 117 | 33 | 53 | 14 | 34 | 50 | 16 | 119 | 31 | 66 | 4 | 19 | 56 | 26 | 32 | 51 | 18 |
| | 3. Qu. '10 | 126 | 31 | 50 | 19 | 36 | 48 | 15 | 116 | 44 | 51 | 6 | 11 | 76 | 13 | 29 | 54 | 16 |
| | 4. Qu. '09 | 117 | 28 | 46 | 26 | 32 | 48 | 20 | 107 | 28 | 61 | 10 | 4 | 72 | 25 | 26 | 56 | 18 |
| Baugewerbe | 4. Qu. '10 | 97 | 27 | 55 | 19 | 20 | 70 | 10 | 109 | | | | 18 | 75 | 6 | 18 | 70 | 12 |
| | 3. Qu. '10 | 110 | 25 | 64 | 11 | 11 | 60 | 28 | 97 | | | | 11 | 76 | 13 | 9 | 75 | 17 |
| | 4. Qu. '09 | 112 | 12 | 60 | 28 | 9 | 48 | 43 | 75 | | | | 7 | 67 | 26 | 10 | 64 | 26 |
| Handel | 4. Qu. '10 | 455 | 49 | 45 | 6 | 33 | 59 | 8 | 134 | 20 | 67 | 14 | 18 | 77 | 5 | 31 | 56 | 13 |
| | 3. Qu. '10 | 457 | 39 | 53 | 9 | 32 | 56 | 12 | 125 | 0 | 100 | 0 | 17 | 75 | 8 | 29 | 57 | 14 |
| | 4. Qu. '09 | 473 | 24 | 58 | 19 | 16 | 57 | 27 | 97 | 50 | 50 | 0 | 5 | 75 | 20 | 19 | 52 | 29 |
| Handel mit Kraftfahrzeugen; Instandhaltung und Reparatur von Kraftfahrzeugen | 4. Qu. '10 | 42 | 48 | 45 | 7 | 23 | 66 | 11 | 126 | | | | 6 | 86 | 8 | 30 | 57 | 13 |
| | 3. Qu. '10 | 40 | 37 | 56 | 7 | 27 | 63 | 10 | 123 | | | | 10 | 79 | 11 | 29 | 55 | 16 |
| | 4. Qu. '09 | 42 | 34 | 46 | 21 | 7 | 21 | 72 | 63 | | | | 0 | 68 | 32 | 9 | 36 | 55 |
| Einzelhandel (ohne Handel mit Kraftfahrzeugen) | 4. Qu. '10 | 197 | 53 | 37 | 10 | 28 | 62 | 10 | 130 | | | | 14 | 80 | 6 | 26 | 56 | 19 |
| | 3. Qu. '10 | 201 | 38 | 54 | 8 | 27 | 63 | 10 | 123 | | | | 15 | 78 | 7 | 28 | 49 | 23 |
| | 4. Qu. '09 | 221 | 28 | 54 | 17 | 13 | 56 | 31 | 96 | | | | 3 | 71 | 26 | 21 | 48 | 31 |
| Facheinzelhandel | 4. Qu. '10 | 142 | 53 | 34 | 13 | 21 | 66 | 13 | 123 | | | | 12 | 82 | 6 | 30 | 56 | 14 |
| | 3. Qu. '10 | 147 | 42 | 50 | 8 | 25 | 63 | 11 | 123 | | | | 17 | 75 | 8 | 25 | 51 | 24 |
| | 4. Qu. '09 | 171 | 30 | 52 | 18 | 15 | 55 | 30 | 98 | | | | 3 | 75 | 21 | 17 | 53 | 30 |

Lesehilfe Seite 2

IHK-Konjunkturumfrage Niedersachsen

| Wirtschaftszweig | Termin | Gegenwärtige Geschäftslage | | | Erwartete Geschäftslage | | | Klima- index | Erwartetes Exportgeschäft | | | Zukünftige Beschäftigtenzahl | | | Zukünftige Investitionen | | | |
|---|------------|----------------------------|-----|--------------|-------------------------|-------------------|----------------------------|-----------------|---------------------------|----------|---------------------------|---------------------------------|---------|---------------------------|--------------------------|----------|---------------------------|----------|
| | | Antworten | gut | befriedigend | schlecht | eher günstiger | etwa gleich bleibend | | eher ungünstiger | zunehmen | etwa gleich bleiben | abnehmen | steigen | etwa gleich bleiben | fallen | zunehmen | etwa gleich bleiben | abnehmen |
| Großhandel | 4. Qu. '10 | 204 | 49 | 47 | 4 | 38 | 56 | 6 | 138 | | | | 23 | 75 | 2 | 36 | 54 | 10 |
| | 3. Qu. '10 | 207 | 43 | 50 | 8 | 37 | 50 | 13 | 129 | | | | 22 | 70 | 8 | 29 | 61 | 10 |
| | 4. Qu. '09 | 194 | 20 | 59 | 21 | 21 | 62 | 17 | 101 | | | | 7 | 81 | 12 | 19 | 58 | 23 |
| Binnengroßhandel | 4. Qu. '10 | 155 | 50 | 47 | 4 | 36 | 57 | 7 | 137 | | | | 21 | 76 | 3 | 40 | 49 | 11 |
| | 3. Qu. '10 | 164 | 43 | 50 | 7 | 36 | 52 | 12 | 130 | | | | 21 | 71 | 8 | 30 | 62 | 9 |
| | 4. Qu. '09 | 154 | 22 | 60 | 17 | 19 | 65 | 16 | 104 | | | | 6 | 81 | 13 | 19 | 58 | 23 |
| Im & Export | 4. Qu. '10 | 49 | 47 | 47 | 6 | 46 | 52 | 2 | 143 | | | | 28 | 71 | 1 | 22 | 71 | 7 |
| | 3. Qu. '10 | 43 | 40 | 49 | 12 | 39 | 42 | 19 | 124 | | | | 28 | 67 | 5 | 27 | 58 | 16 |
| | 4. Qu. '09 | 40 | 9 | 55 | 37 | 29 | 51 | 20 | 89 | | | | 10 | 82 | 8 | 19 | 58 | 23 |
| Verkehrsgewerbe (WZ 2008: 49 bis 53) | 4. Qu. '10 | 116 | 45 | 49 | 6 | 30 | 60 | 10 | 129 | | | | 11 | 79 | 10 | 27 | 62 | 12 |
| | 3. Qu. '10 | 123 | 32 | 62 | 6 | 25 | 69 | 6 | 122 | | | | 17 | 76 | 7 | 28 | 62 | 10 |
| | 4. Qu. '09 | 125 | 22 | 61 | 16 | 24 | 56 | 20 | 105 | | | | 7 | 67 | 26 | 15 | 40 | 44 |
| Kreditinstitute | 4. Qu. '10 | 74 | 53 | 47 | 0 | 21 | 63 | 15 | 128 | | | | 6 | 81 | 13 | 26 | 58 | 17 |
| | 3. Qu. '10 | 81 | 51 | 49 | 0 | 26 | 67 | 8 | 133 | | | | 3 | 76 | 21 | 26 | 60 | 14 |
| | 4. Qu. '09 | 80 | 49 | 49 | 2 | 18 | 70 | 12 | 125 | | | | 2 | 78 | 20 | 17 | 76 | 6 |
| Finanzdienstleister | 4. Qu. '10 | 14 | 43 | 43 | 15 | 45 | 30 | 25 | 124 | | | | 27 | 38 | 35 | 18 | 68 | 15 |
| | 3. Qu. '10 | 14 | 35 | 33 | 33 | 39 | 48 | 13 | 114 | | | | 21 | 65 | 14 | 13 | 70 | 17 |
| | 4. Qu. '09 | 19 | 21 | 52 | 28 | 26 | 41 | 33 | 93 | | | | 22 | 40 | 38 | 40 | 25 | 35 |
| Versicherungen | 4. Qu. '10 | 12 | 34 | 66 | 0 | 13 | 88 | 0 | 123 | | | | 7 | 93 | 0 | 9 | 91 | 0 |
| | 3. Qu. '10 | 13 | 45 | 55 | 0 | 33 | 67 | 0 | 139 | | | | 18 | 82 | 0 | 5 | 95 | 0 |
| | 4. Qu. '09 | 8 | 17 | 83 | 0 | 38 | 33 | 29 | 113 | | | | 17 | 83 | 0 | 4 | 63 | 33 |
| Dienstleistungen | 4. Qu. '10 | 331 | 51 | 43 | 6 | 37 | 53 | 10 | 135 | 39 | 53 | 8 | 33 | 61 | 6 | 29 | 59 | 13 |
| | 3. Qu. '10 | 323 | 43 | 52 | 5 | 39 | 48 | 13 | 131 | 20 | 74 | 6 | 23 | 70 | 7 | 27 | 58 | 15 |
| | 4. Qu. '09 | 332 | 35 | 53 | 12 | 22 | 58 | 20 | 112 | 29 | 63 | 8 | 21 | 65 | 14 | 30 | 48 | 22 |
| Überwiegend unternehmensbezogene Dienstleistungen | 4. Qu. '10 | 193 | 55 | 38 | 7 | 48 | 43 | 9 | 144 | 46 | 43 | 11 | 42 | 53 | 4 | 26 | 64 | 9 |
| | 3. Qu. '10 | 190 | 48 | 45 | 8 | 44 | 45 | 11 | 137 | 21 | 72 | 7 | 34 | 58 | 8 | 32 | 56 | 13 |
| | 4. Qu. '09 | 209 | 40 | 44 | 15 | 25 | 60 | 15 | 117 | 33 | 59 | 7 | 25 | 58 | 16 | 29 | 47 | 24 |
| Überwiegend personenbezogene Dienstleistungen | 4. Qu. '10 | 29 | 32 | 59 | 10 | 20 | 68 | 12 | 115 | | | | 36 | 54 | 10 | 24 | 65 | 11 |
| | 3. Qu. '10 | 23 | 25 | 69 | 5 | 34 | 44 | 22 | 116 | | | | 9 | 83 | 7 | 11 | 62 | 26 |
| | 4. Qu. '09 | 23 | 31 | 63 | 6 | 9 | 46 | 46 | 88 | | | | 28 | 63 | 10 | 44 | 46 | 11 |

Lesehilfe: 46 % aller Betriebe haben ihre Geschäftslage im 4. Quartal 2010 als gut beurteilt (Vorquartal [3. Quartal 2010]: 37 %; Vorjahr [4. Quartal 2010]: 23 %).

45 % der Betriebe sind mit der Geschäftslage im 4. Quartal 2010 zufrieden (saisonüblich), 9 % beurteilen sie negativ.

Quelle: IHK-Konjunkturumfrage 4. Quartal 2010