


Branchenreport Niedersachsen

Ernährungsgewerbe



Ernährungsgewerbe

Wachstumsbranche

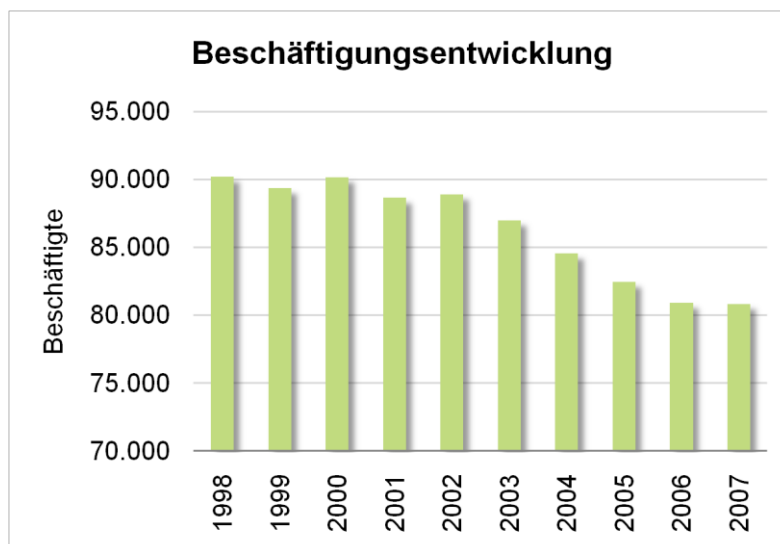
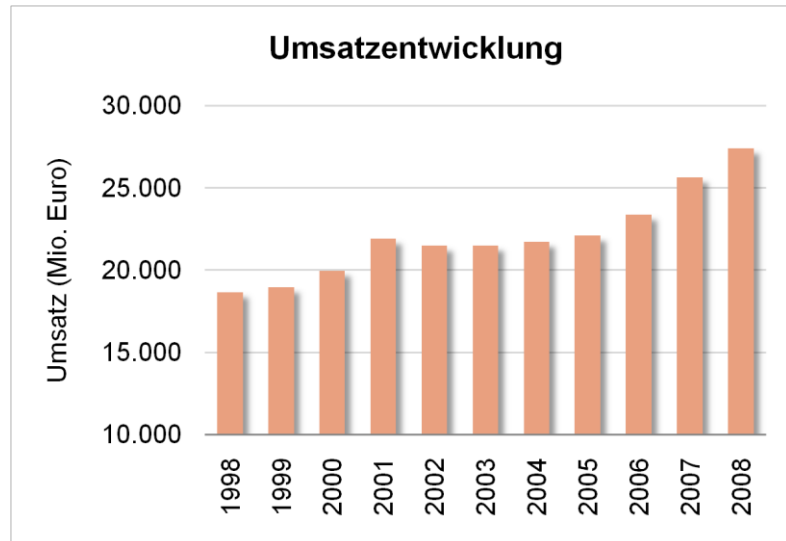
Das Ernährungsgewerbe zählt zu den umsatzstärksten Branchen Niedersachsens. Der Anteil am Gesamtumsatz des Verarbeitenden Gewerbes liegt bei 15 %. Zudem konnte sich das Ernährungsgewerbe in den vergangenen Jahren als Wachstumsbranche behaupten. Zwischen 1998 und 2008 stieg der Umsatz mit einer jährlichen Wachstumsrate von 3,9 % von 18,7 auf 27,4 Mrd. Euro. Umsatzrückgänge zeichnen sich erst für das Jahr 2009 ab.

Hintergrund ist in erster Linie nicht der weltweite Konjunkturabschwung, sondern die sinkenden Preise für Rohstoffe, von denen die Ernährungsindustrie stark abhängt.

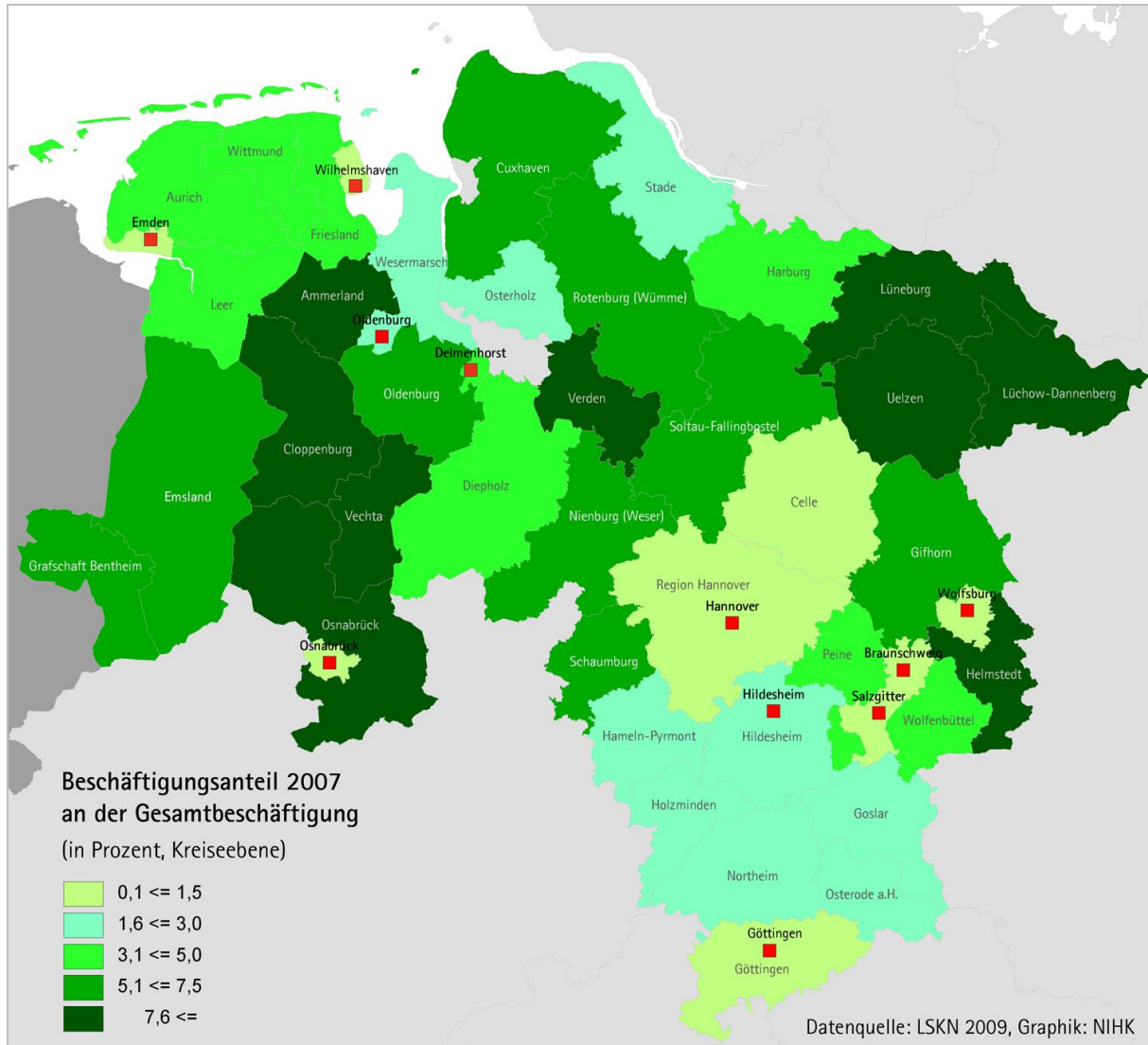
Der Exportanteil am Umsatz liegt im Ernährungsgewerbe bei rund 20 % und damit deutlich unter dem Industrie-Durchschnitt in Niedersachsen (43 %).

Beschäftigungsrückgang

Die Beschäftigtenzahl im Ernährungsgewerbe ist zwischen 1998 und 2007 um 10 % gesunken. Mit einem Anteil von 3,4 % an allen Beschäftigten zählt die Branche jedoch weiterhin zu den Hauptarbeitgebern in Niedersachsen.



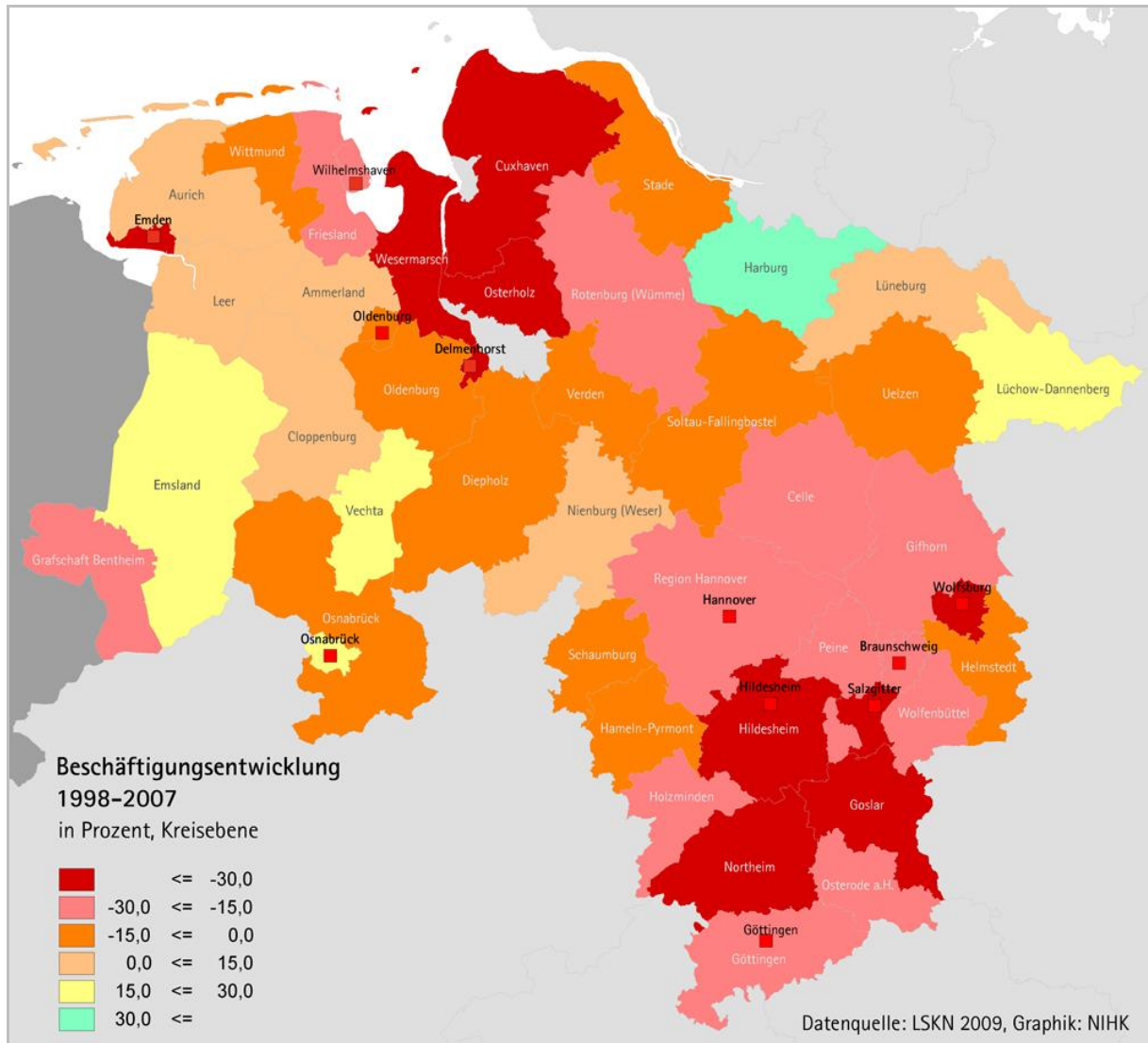
Branchengewicht – Wo hat das Ernährungsgewerbe die höchste Bedeutung?



Branchengewicht: Top 10 der Regionen

Rang	Kreisfreie Stadt/ Landkreis	Beschäftigte (2007)		
		insgesamt	Ernährungs- gewerbe	Anteil Ernährungs- gewerbe
1	LK Cloppenburg	45.510	6.133	13,5%
2	LK Vechta	49.249	5.028	10,2%
3	LK Osnabrück	94.597	8.926	9,4%
4	LK Helmstedt	18.185	1.640	9,0%
5	LK Verden	38.723	3.194	8,2%
6	LK Uelzen	23.934	1.928	8,1%
7	LK Lüchow-Dannenberg	11.552	791	6,8%
8	LK Ammerland	32.252	2.143	6,6%
9	LK Lüneburg	45.492	2.912	6,4%
10	LK Rotenburg (Wümme)	42.739	2.518	5,9%

Branchendynamik – Wie hat sich die Beschäftigung im Ernährungsgewerbe verändert?



Branchendynamik: Top 10 der Regionen

Rang	Kreisfreie Stadt/ Landkreis	Beschäftigte im Ernährungsgewerbe		
		1998	2007	Veränderung
1	LK Harburg	1.260	1.805	43,3%
2	LK Lüchow-Dannenberg	628	791	26,0%
3	Stadt Osnabrück	1.140	1.359	19,2%
4	LK Emsland	3.658	4.323	18,2%
5	LK Vechta	4.321	5.028	16,4%
6	LK Ammerland	1.883	2.143	13,8%
7	LK Cloppenburg	5.514	6.133	11,2%
8	LK Aurich	1.155	1.243	7,6%
9	LK Nienburg (Weser)	1.577	1.638	3,9%
10	LK Leer	979	1.005	2,7%